

花見山

ガイドマップ

ふくしまの桃源郷「花見山」
季節の訪れを伝えてくれる色とりどりに咲く花たち。
美しさに囲まれる心花やぐ旅。

主な花の種類と見頃の時期	1月	2月	3月	4月	5月	6月	7月	8月	9月	10月	11月	12月
	上中下	上中下	上中下	上中下	上中下	上中下	上中下	上中下	上中下	上中下	上中下	上中下
ジュウガツザクラ												
ロウバイ												
ウメ・マンサク・サンシュユ・ヒュウガミズキ												
トウカイザクラ・ヒガンザクラ・レンギョウ・ボケ・モクレン												
オカメザクラ・カンヒザクラ・ソメイヨシノ・ミヤビ・アマノガワ												
ハナモモ・ウコンザクラ・カンザン・ギョイコウ・チューリップ												
リキュウバイ・デショウジョウ・オオデマリ・サツキ・ツツジ												
アジサイ												
ヤマユリ・スイレン												
ケイトウ												



十月桜 (ジュウガツザクラ)
■バラ科サクラ属
秋から春にかけて白から淡紅色の花を咲かせます。八重咲きが特徴で春のほうが花数が多く花も大きいです。

蠟梅 (ロウバイ)
■ロウバイ科ロウバイ属
12月～2月ごろに、雪の中でも咲いている黄色の小さな花が見られます。花びらには光沢があり、強い芳香がします。

梅 (ウメ)
■バラ科サクラ属
春の兆しを感じて、いち早く咲き、芳しい香りがします。花色は白、ピンク、赤などたくさんの品種があります。

満作 (マンサク)
■マンサク科マンサク属
黄色の花を咲かせ、いち早く春の訪れを告げる花木です。落葉期に咲くため、小さいながらも花がよく目立ちます。

山茱萸 (サンシュユ)
■ミズキ科ミズキ属
線香花火のような花の形をしています。黄色の小さな花が咲きます。

日向水木 (ヒュウガミズキ)
■マンサク科トサミズキ属
3～4月、1～3個の淡い黄色の花を穂のように咲かせます。花屋さんではヒメミズキとも呼ばれます。

東海桜 (トウカイザクラ)
■バラ科サクラ属
サクラの園芸品種で、淡紅色の5弁花をつけ、花弁の基部は色が濃くなります。小さな枝にも沢山の花をつけます。

彼岸桜 (ヒガンザクラ)
■バラ科サクラ属
小さな花を2～3散形状につけ、別名「コヒガンザクラ」ともいいます。この地域では多く植えられています。

連翹 (レンギョウ)
■モクセイ科レンギョウ属
枝は直立しており、4枚の花びらを持つ黄色の花が咲きます。

木瓜 (ボケ)
■バラ科ボケ属
日本に古くからあり、広く庭木として植えられていました。紅色や白色の丸みを帯びた花をつけます。

白木蓮 (ハクモクレン)
■モクレン科モクレン属
品の良い大きな白い花が咲きます。木蓮と同じ頃に咲きます。

おかめ桜 (オカメザクラ)
■バラ科サクラ属
寒緋とマメ桜の雑種。イギリスで交配され、日本人の興味で「OKAME」と命名され里帰りしました。

寒緋桜 (カンヒザクラ)
■バラ科サクラ属
寒さに弱く温暖地に分布しています。遅咲きでガクごと落下します。

染井吉野 (ソメイヨシノ)
■バラ科サクラ属
開花宣言や桜前線という桜はソメイヨシノのことです。微薄紅色の花をつけ、日本の春を代表する桜です。

雅 (ミヤビ)
■バラ科サクラ属
皇太子妃雅子様のご成婚記念として命名された桜です。親種が寒緋桜のため、花色は染井吉野に比べ紅色が濃いのが特徴です。

天の川 (アマノガワ)
■バラ科サクラ属
幹は帚状に直立。大輪八重咲きで芳香。上向きに咲きます。枝が流れるように伸びる様子を天の川に見立てたのでしょ。

花桃 (ハナモモ)
■バラ科サクラ属モモ亜属
桃の園芸品種で、花が美しいものを花桃といいます。中でも矢口は、八重咲きの大輪で美しい緋色の花を咲かせます。

鬱金桜 (ウコンザクラ)
■バラ科サクラ属
オオシマザクラ系の園芸品種で、4～5月に淡黄緑色の八重咲きの花を咲かせる珍しい品種です。

関山 (カンザン)
■バラ科サクラ属
八重桜を代表する桜です。濃紅色の大輪花を咲かせます。花弁が多いだけでなく、花数も多く、束生するため重みで枝が垂れ下がります。

御衣黄 (ギョイコウ)
■バラ科サクラ属
花弁が淡黄緑色で緑色の太筋が入る八重咲きの大輪花を咲かせます。開花後数日で黄色になり、さらにピンクの帯が入って花弁中央が赤くなります。

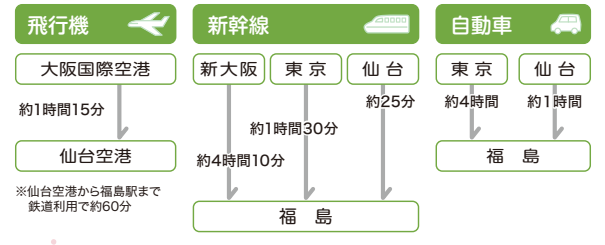
利休梅 (リキュウバイ)
■バラ科ヤナギザクラ属
明治末期に中国から渡来しました。4～5月、枝先に4cmほどの白い花を6～10個咲かせます。

出猩々 (デショウジョウ)
■カエデ科カエデ属
春の新芽は真っ赤で「春もみじ」とも呼ばれる園芸品種で、夏は緑に変わり、秋には再び赤く紅葉します。

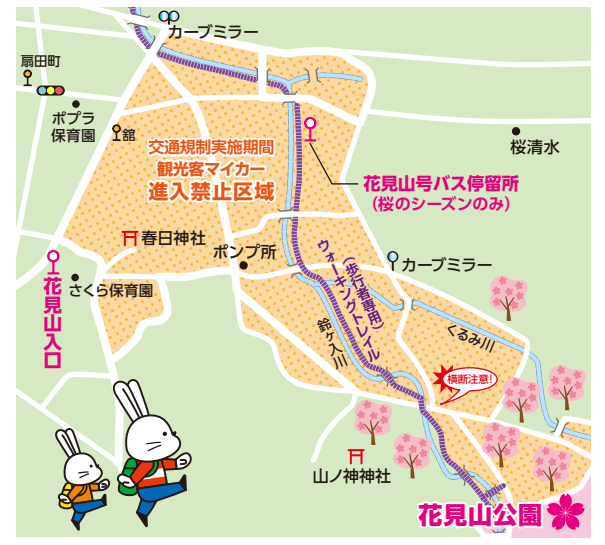
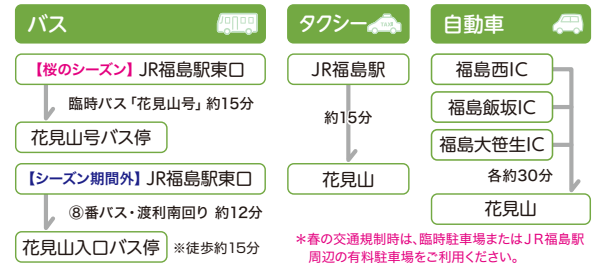
大手毬 (オオデマリ)
■スイカズラ科ガマズミ属
初夏の青い空を背景に、真っ白なボール状の花を咲かせる落葉低木です。アジサイよりも1か月ほど早く開花します。

皐月 (サツキ)
■ツツジ科ツツジ属
庭木としても広く親しまれ、栽培品種は花の色も多種多様。八重咲きのものもあります。

福島へのアクセス



花見山へのアクセス



花見山を詳しく知る
花見山特設サイト <https://www.hanamiyama.jp/>

観光全般・バリアフリーツアーに関するお問い合わせ
福島市観光案内所 [JR福島駅西口2階] ☎(024)531-6428
※年中無休 9:00～18:00
〒960-8031 福島県福島市栄町1-1 FAX:(024)531-8165

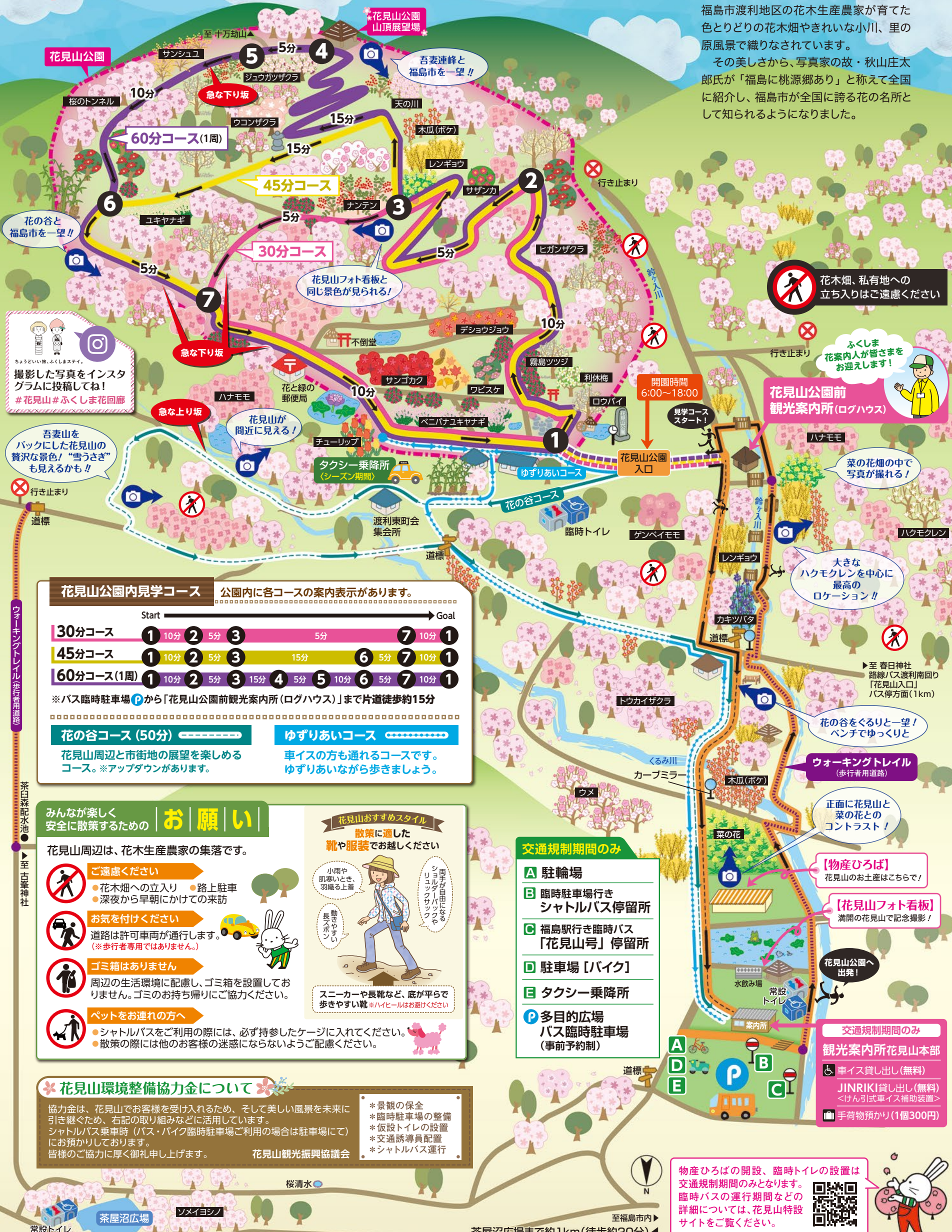
旬の観光情報満載
福島市の観光WEBメディア「福島市観光ノート」
English Information <https://www.f-kankou.jp/en/>

【発行】一般社団法人 福島市観光コンベンション協会 (DMO)
TEL (024) 563-5554

春の花見山周辺MAP

花見山周辺の花木畑

花見山公園とその周辺の美しい景観は、福島市渡利地区の花木生産農家が育てた色とりどりの花木畑やきれいな小川、里の原風景で織りなされています。その美しさから、写真家の故・秋山庄太郎氏が「福島に桃源郷あり」と称えて全国で紹介し、福島市が全国に誇る花の名所として知られるようになりました。



ちやうどいいね、ふくしまステイ。
撮影した写真をInstagramに投稿してね!
#花見山#ふくしま花回廊

吾妻山をバックにした花見山の
贅沢な景色! “雪うさぎ”
も見えるかも!!

花木畑、私有地への
立ち入りはご遠慮ください

ふくしま
花案内人が皆さまを
お迎えします!

花見山公園前
観光案内所(ログハウス)

菜の花畑の中で
写真が撮れる!

大きな
ハクモクレンを中心に
最高の
ロケーション!!

花の谷をぐるりと一望!
ベンチでゆっくりと

正面に花見山と
菜の花との
コントラスト!

【物産ひろば】
花見山のお土産はこちらで!

【花見山フォト看板】
満開の花見山で記念撮影!

花見山公園へ
出発!

交通規制期間のみ
観光案内所花見山本部

車イス貸し出し(無料)
JINRIKI貸し出し(無料)
<けん引式車イス補助装置>
手荷物預かり(1個300円)

花見山公園内見学コース

公園内に各コースの案内表示があります。

Start	1	2	3	4	5	6	7	Goal
30分コース	10分	5分	5分				10分	1
45分コース	10分	5分	15分			5分	10分	1
60分コース(1周)	10分	5分	15分	5分	10分	5分	10分	1

※バス臨時駐車場(P)から「花見山公園前観光案内所(ログハウス)」まで片道徒歩約15分

花の谷コース(50分)
花見山周辺と市街地の展望を楽しめるコース。※アップダウンがあります。

ゆずりあいコース
車イスの方も通れるコースです。ゆずりあいながら歩きましょう。

みんなが楽しく安全に散策するためのお願い

- 花見山周辺は、花木生産農家の集落です。
- ご遠慮ください**
 - 花木畑への立ち入り
 - 路上駐車
 - 深夜から早朝にかけての来訪
 - お気を付けてください**
 - 道路は許可車両が通行します。(※歩行者専用ではありません。)
 - ゴミ箱はありません**
 - 周辺の生活環境に配慮し、ゴミ箱を設置しておりません。ゴミのお持ち帰りにご協力ください。
 - ペットをお連れの方へ**
 - シャトルバスをご利用の際には、必ず持参したケージに入れてください。
 - 散策の際には他のお客様の迷惑にならないようご配慮ください。
- 花見山おすすめスタイル**
散策に適した靴や服装でお越しください
- 小雨や肌寒いとき、羽織る上着
動きやすい長ズボン
スニーカーや長靴など、底が平らで歩きやすい靴※ハイヒールは避けください

花見山環境整備協力金について

協力金は、花見山でお客様を受け入れるため、そして美しい風景を未来に引き継ぐため、右記の取り組みなどに活用しています。シャトルバス乗車時(バス・バイク臨時駐車場ご利用の場合は駐車場にて)にお預かりしております。皆様のご協力で厚く御礼申し上げます。

花見山観光振興協議会

- *景観の保全
- *臨時駐車場の整備
- *仮設トイレの設置
- *交通誘導員配置
- *シャトルバス運行

交通規制期間のみ

- A 駐輪場
- B 臨時駐車場行きシャトルバス停留所
- C 福島駅行き臨時バス「花見山号」停留所
- D 駐車場【バイク】
- E タクシー乗降所
- P 多目的広場バス臨時駐車場(事前予約制)

物産ひろばの開設、臨時トイレの設置は交通規制期間のみとなります。臨時バスの運行期間などの詳細については、花見山特設サイトをご覧ください。

茶屋沼広場まで約1km(徒歩約20分)